DR. ING. FRANCO BINEL
AOSTA

DR. ING. ANSELMO MORETTO
TORINO

REGIONE AUTONOMA DELLA VALLE D'AOSTA

PROGETTO DI ACQVEDOTTO CONSORTILE
TRA I COMVNI DI
COURMAYEUR E PRÉ ST. DIDIER
PER LE OPERE DI CAPTAZIONE DELLE SORGENTI DELLA VAL FERRET E DI ALIMENTAZIONE ALLE FRAZIONI DEI DVE COMVNI

PROGETTO 1º STRALCIO

PARTICOLARI COSTRVTTIVI

VASCHE DI DECANTAZIONE E CARICO

SCALA 1:50

I PROGETTISTI

I SINDACI

ALL. N° ⑫

Dott. Ing. ANSELMO MORETTO
Via C. Colombo 41 - Tel. 581.759
TORINO

Dott. Ing. FRANCO BINEL
Studio Ingegneria Architettura e Arredamento
Piazza Narbonne - Tel. 5695 - AOSTA

MINISTERO LAVORI PUBBLICI
UFFICIO DEL GENIO CIVILE
AOSTA
AOSTA 11 GIU 1966
Visto: L'INGEGNERE DIRIGENTE
(Mario Maione)

COURMAYEUR - 28-1-1966-

DISEGNO N° 136811

COROGRAFIA 1 25000

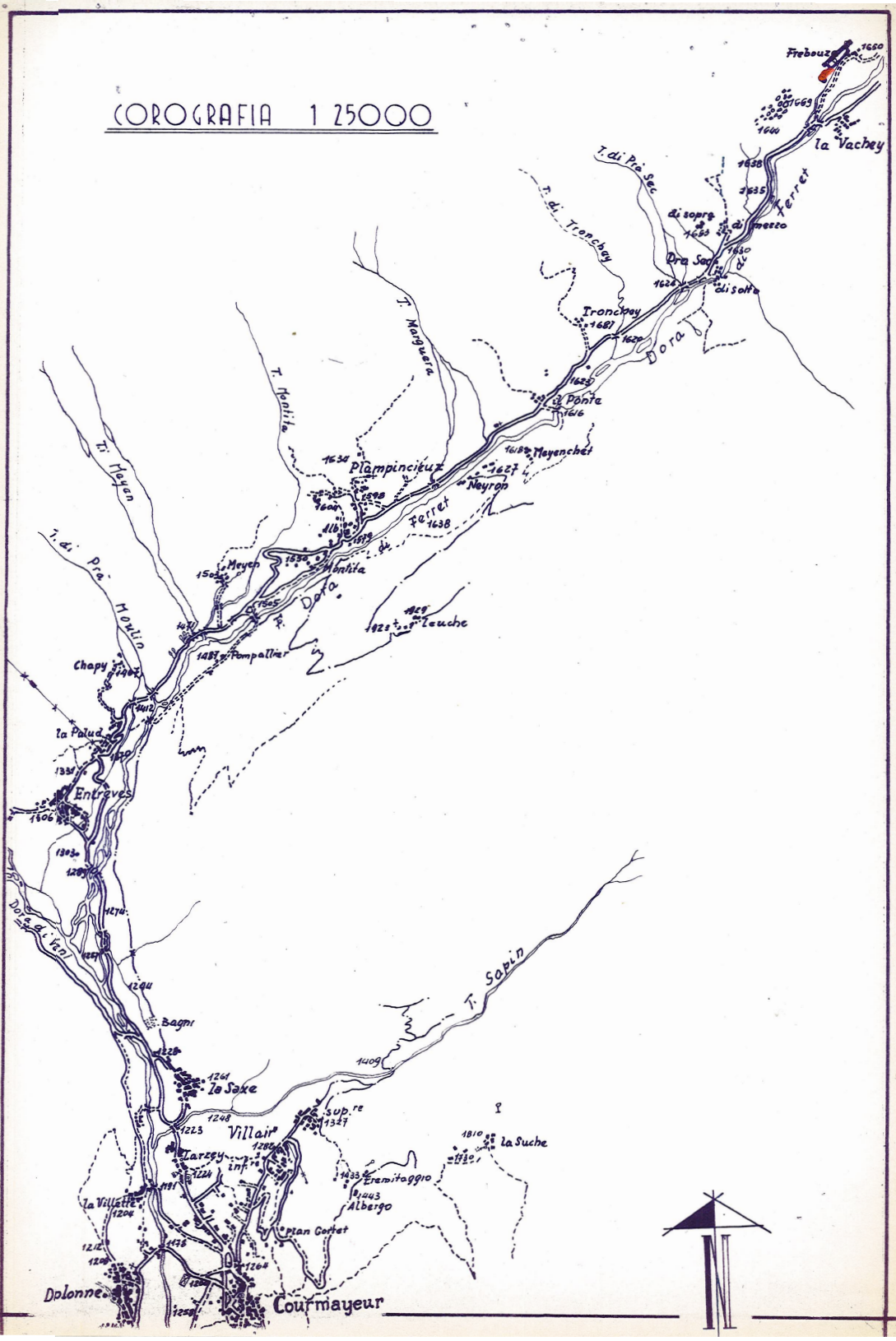
Frebouze
1650
1669
1644
la Vachey
T. di Pra Sec
1638
1635
Ferret
di sopra
1653
di mezzo
1630
T. di Tronchay
Pra Sec
di
1626
di sotto
Tronchey
1681
1620
Dora
T. Marguera
1625
Ponte
1616
T. Montita
Meyenchet
1618
1634
Plampincieux
1627
1598
Neyron
1604
Ti Meyan
Ferret
1638
1579
di
1530
Meyen
1503
Montita
T. di Pra Moulin
Dora
1505
1471
1929
Leuche
1925
1487
Pompallier
Chapy
1407
1412
la Palud
1370
1331
Entrèves
1306
1303
1287
Dora di Veni
1274
1257
1244
Bagni
1228
1261
la Saxe
T. Sapin
1409
1248
1223
Villair
sup.re
1327
1288
Larzey
inf.re
1224
1810
la Suche
1730
1433
Eremitaggio
1443
Albergo
1191
la Villette
1204
Plan Gorret
1212
1208
1178
1264
Dolonne
1258
Courmayeur
N

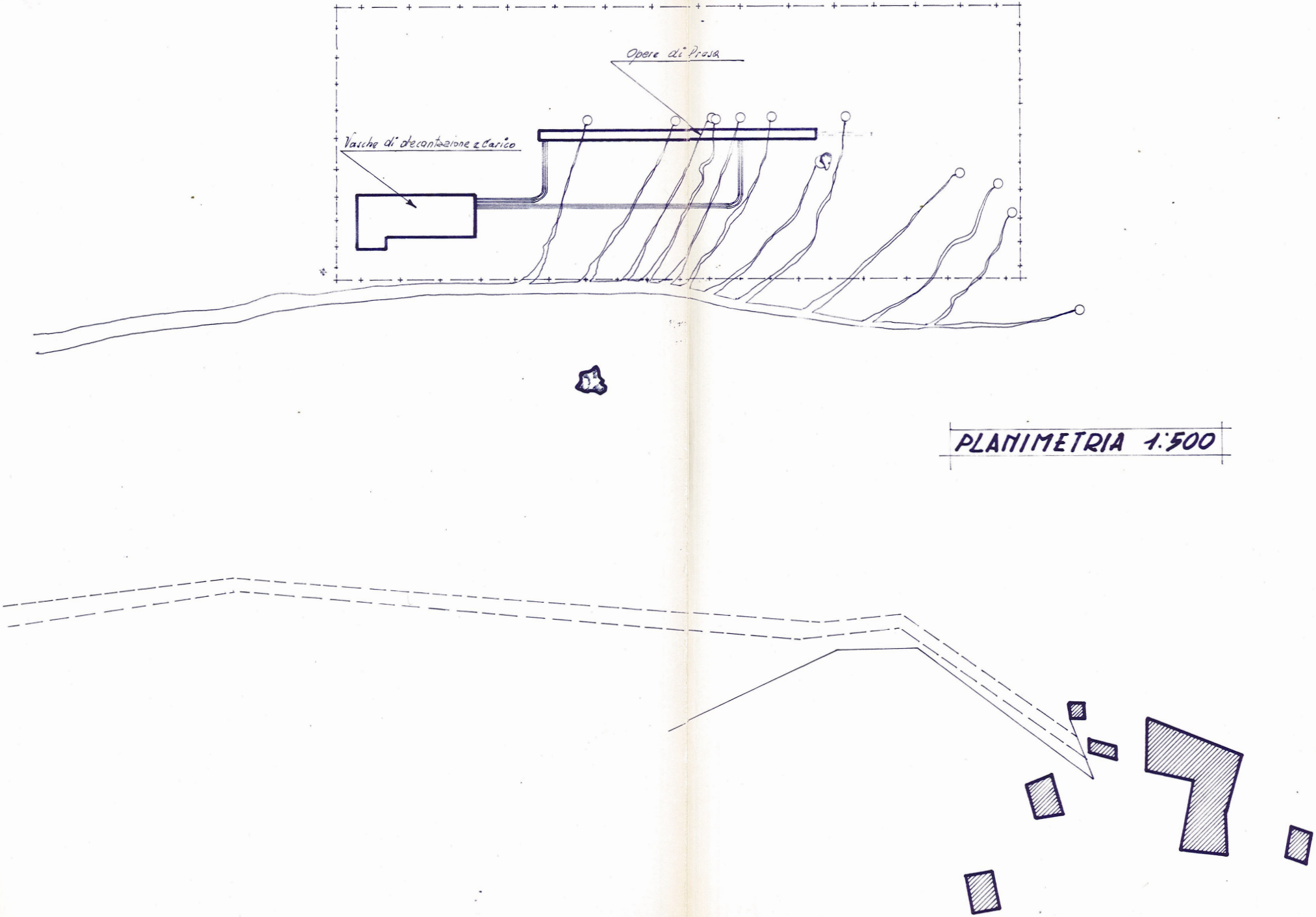
Opere di Presa
Vasche di decantazione e Carico

PLANIMETRIA 1:500

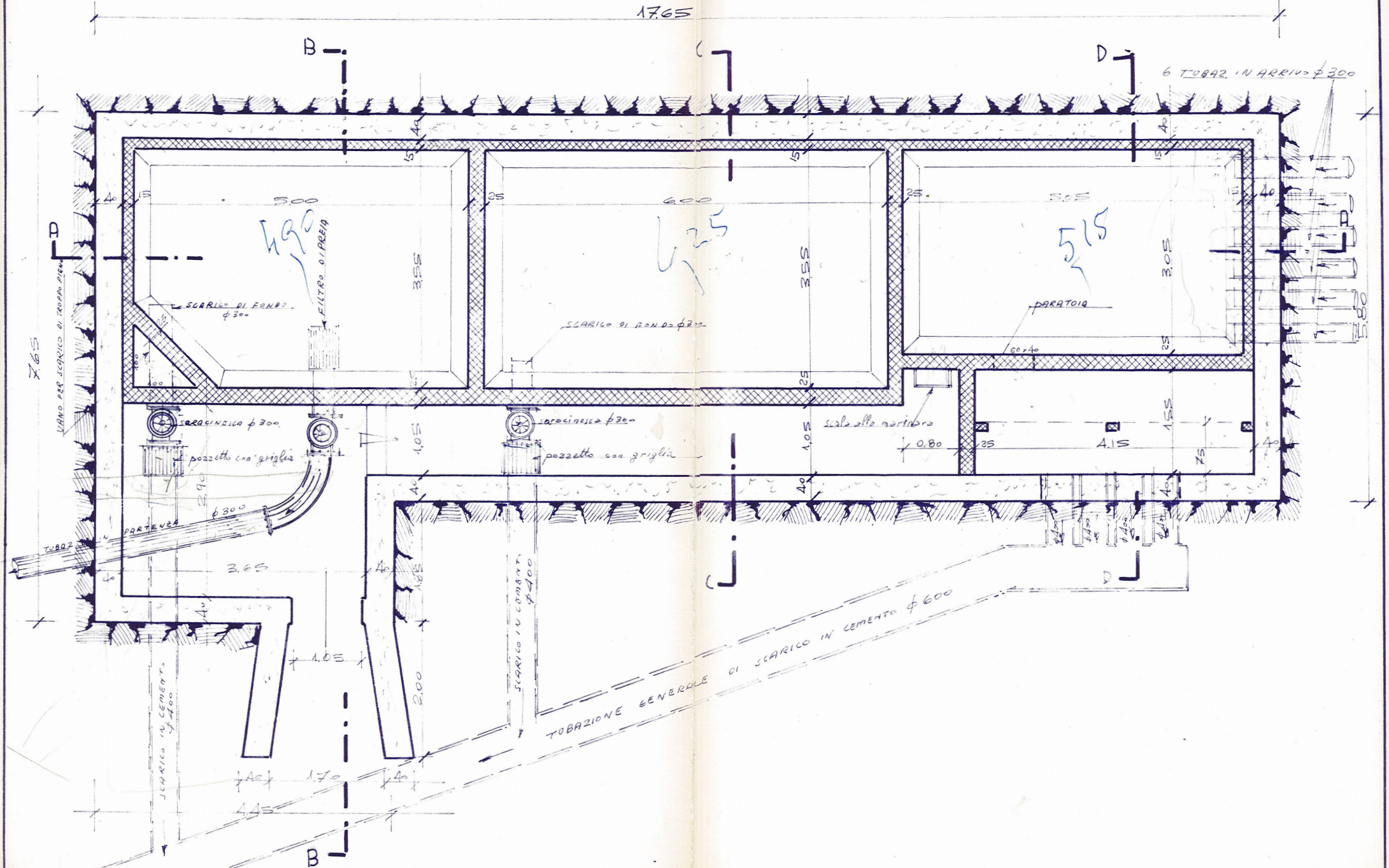
17.65
B
C
D
A
6 TUBAZ. IN ARRIVO ϕ 300
40
15
25
5.00
6.00
5.05
4,90
4,25
5,15
FILTRO DI PRESA
3.55
3.05
7.65
5.80
VANO PER SCARICO DI TROPPO PIENO
SCARICO DI FONDO ϕ 300
SCARICO DI FONDO ϕ 300
PARATOIA
60 x 40
100
saracinesca ϕ 300
saracinesca ϕ 300
pozzetto con griglia
pozzetto con griglia
scala alla marinara
0.80
4.15
1.55
1.05
75
2.90
ϕ 300
TUBAZ. IN PARTENZA
3.65
1.05
2.00
1.70
4.45
SCARICO IN CEMENTO ϕ 400
SCARICO IN CEMENTO ϕ 400
ϕ 400
TUBAZIONE GENERALE DI SCARICO IN CEMENTO ϕ 600

PIANTA A QUOTA + 2,00 DAL PIANO DI FONDO

TB1

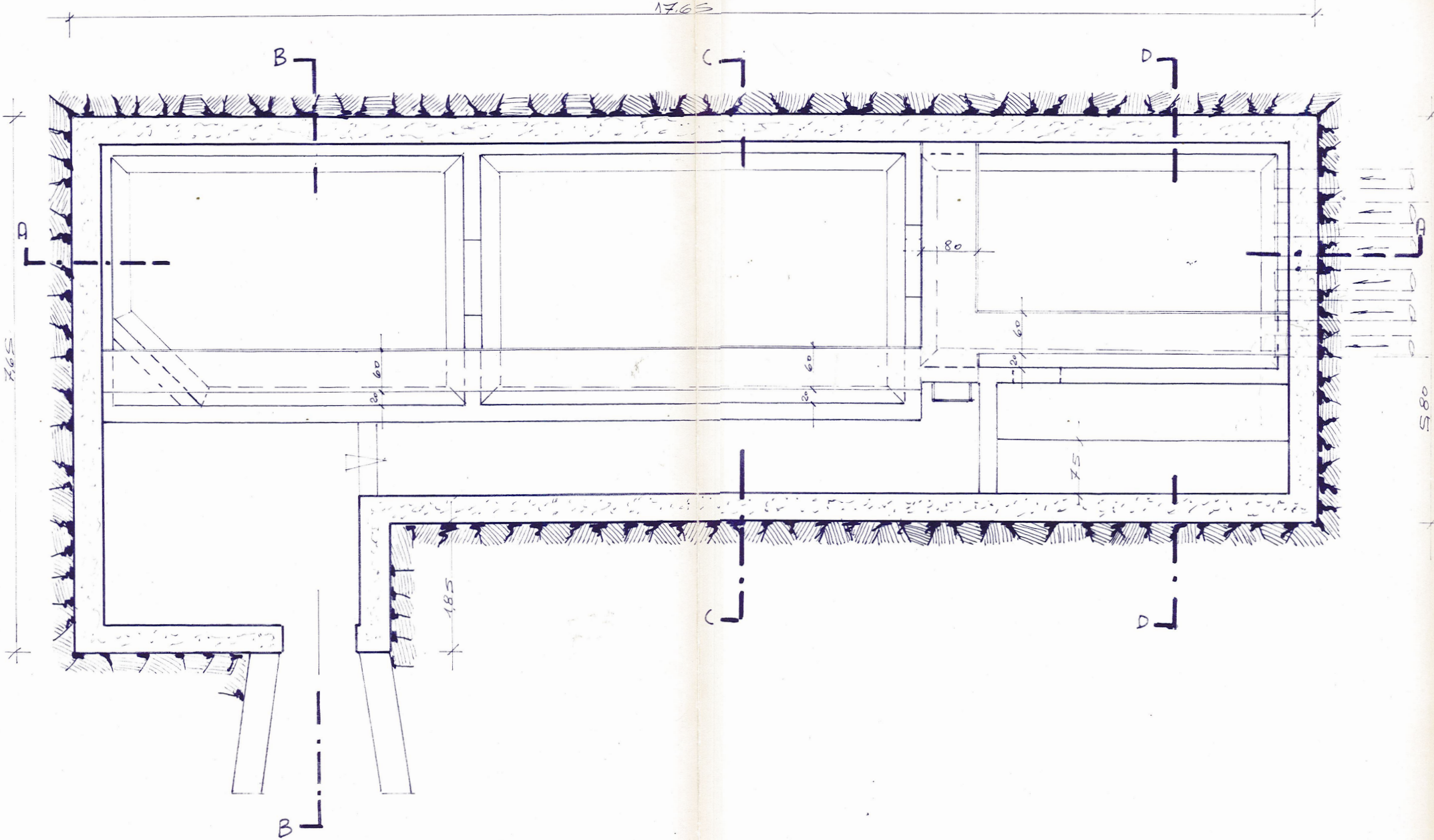
17.65
B
C
D
A
A
7.65
80
60
20
60
20
60
20
75
5.80
1.85
C
D
B

PIANTA A QUOTA + 3,50 DAL PIANO DI FONDO

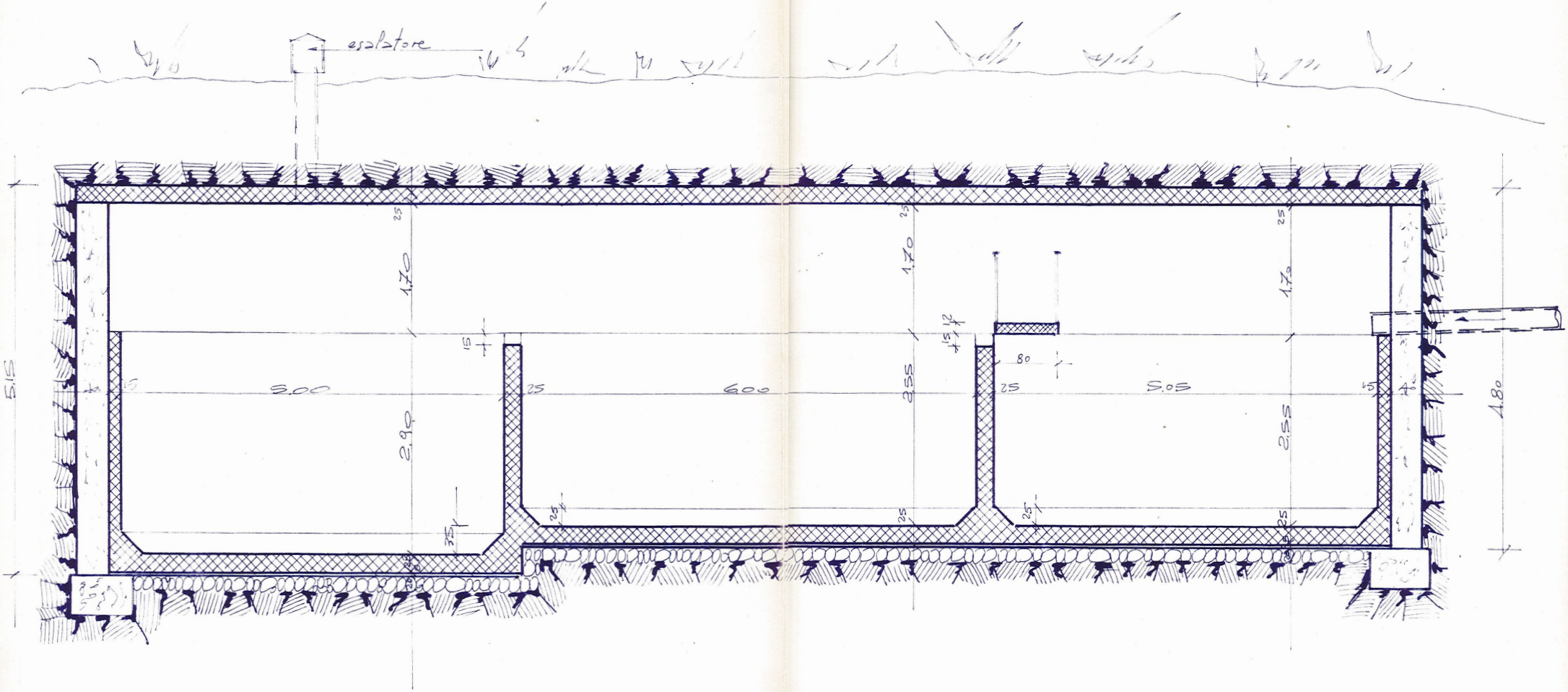
esalatore
5.15
25
1.70
25
1.70
25
1.70
15
15 12
80
15
5.00
25
6.00
2.55
25
5.05
15
40
4.80
2.90
2.55
2.55
25
35
25
25
25
25

SEZIONE LONGITUDINALE -AA-

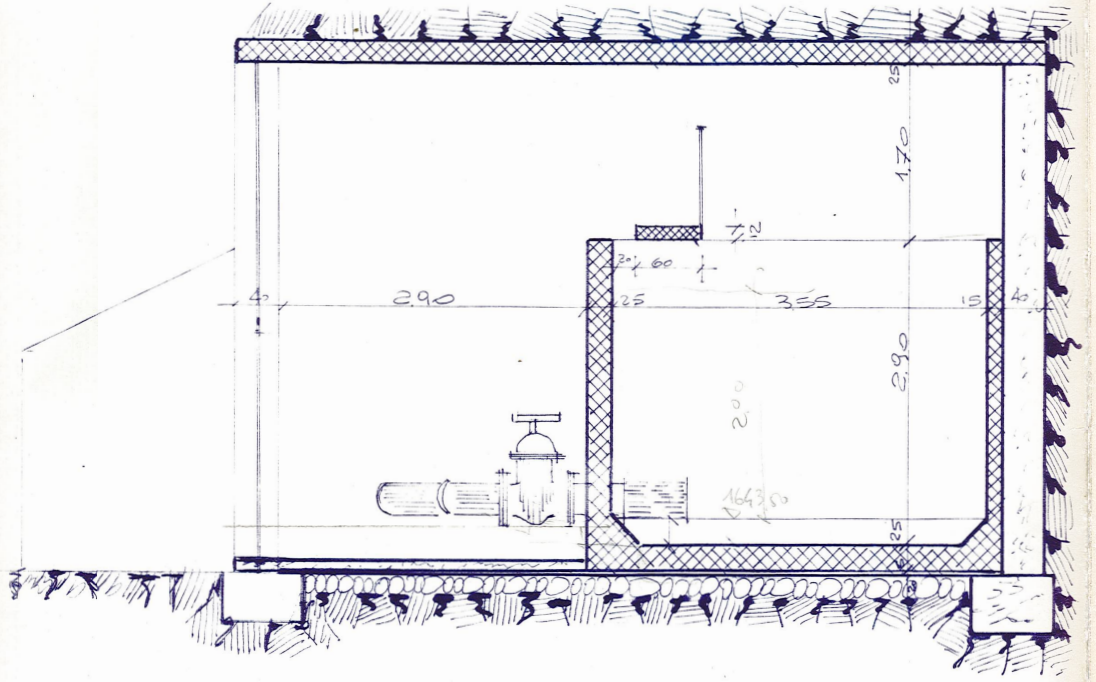
25
1,70
12
20
60
40
2,90
25
3,55
15
40
2,90
2,00
1643,50
25

SEZIONE TRASVERSALE BB

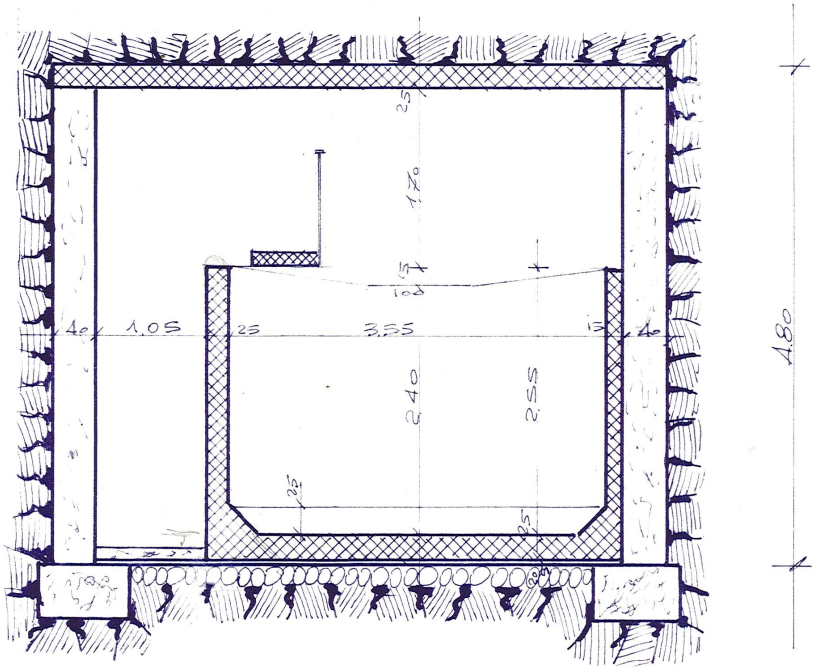
25
1,70
15
100
40
1,05
25
3,55
15
40
2,40
2,55
25
25
20
4,80

SEZIONE TRASVERSALE CC

SCALA 1:50

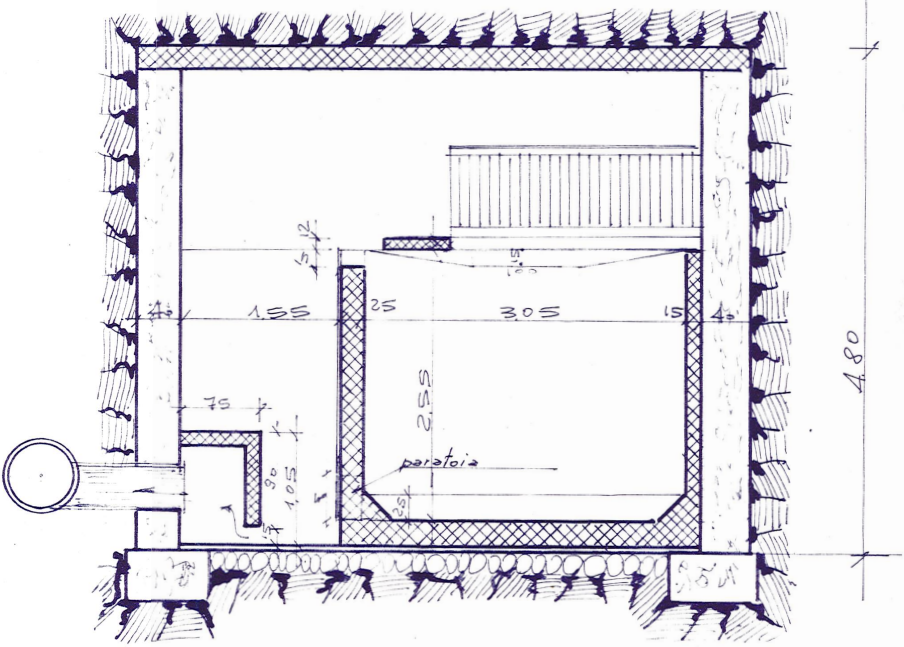
12
15
1,5
100
40
1.55
25
3.05
15
40
75
90
1.05
2.55
paratoia
25
4.80

SEZIONE TRASVERSALE DD